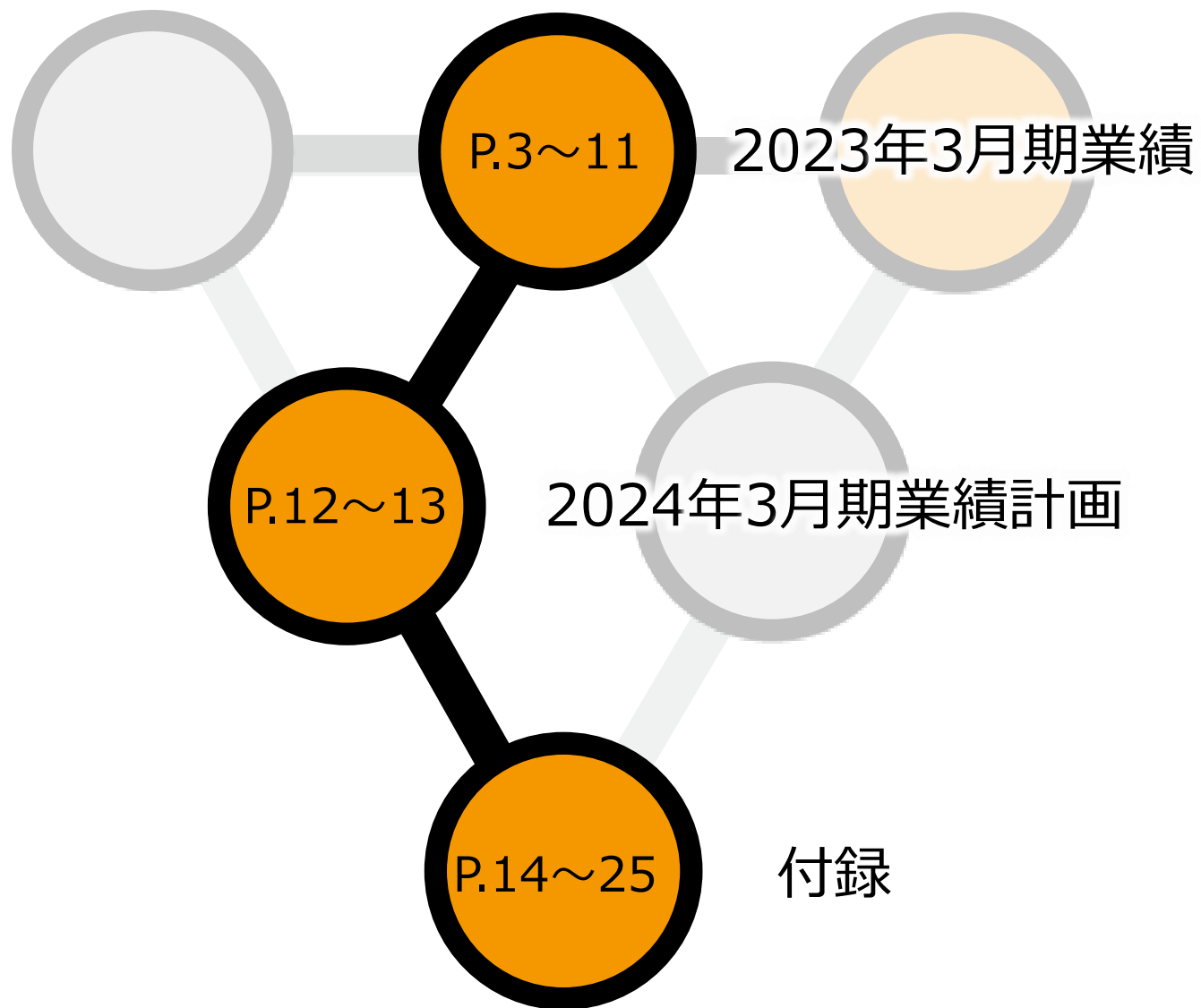
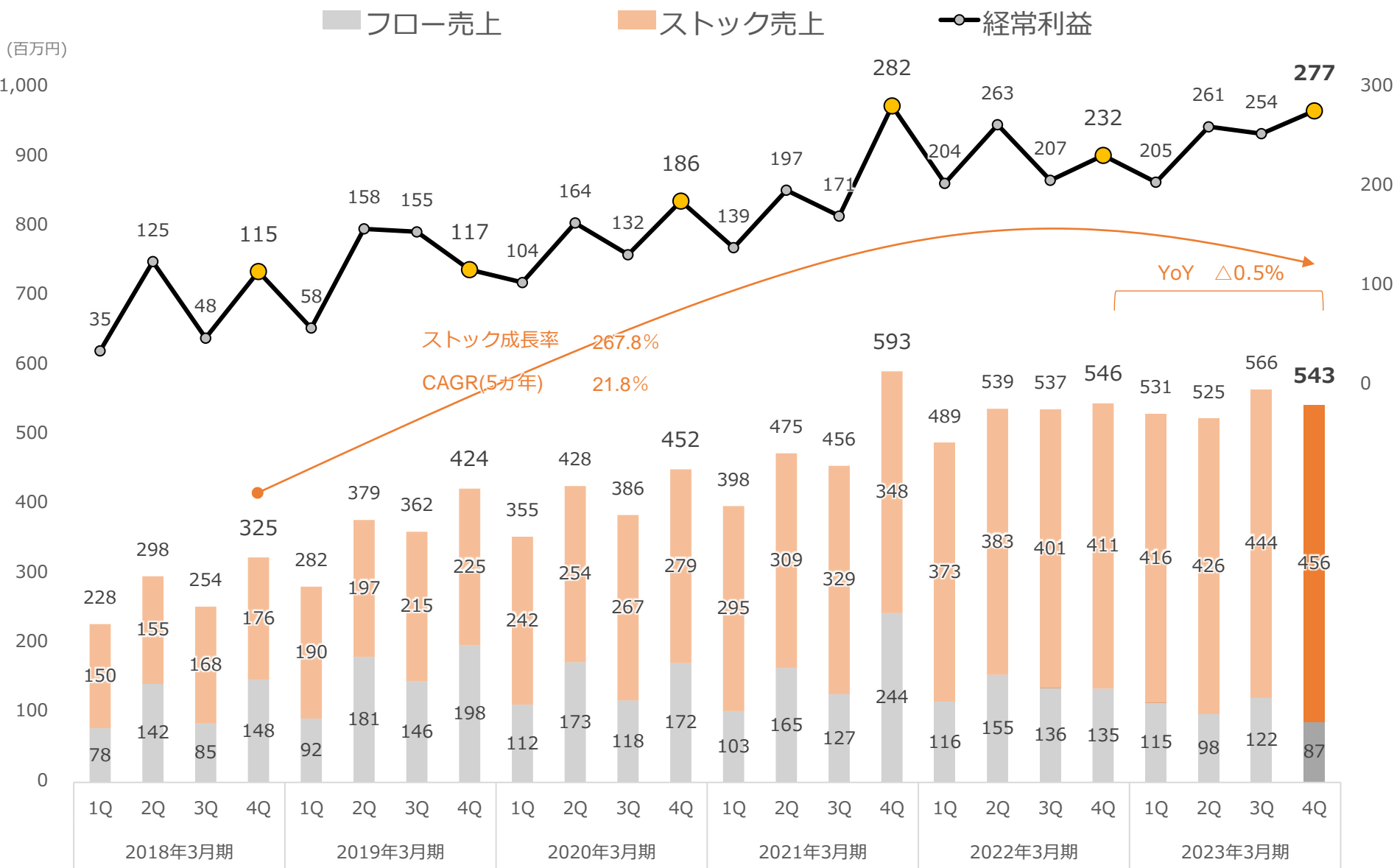


2023年3月期 通期決算説明資料

2023年4月27日

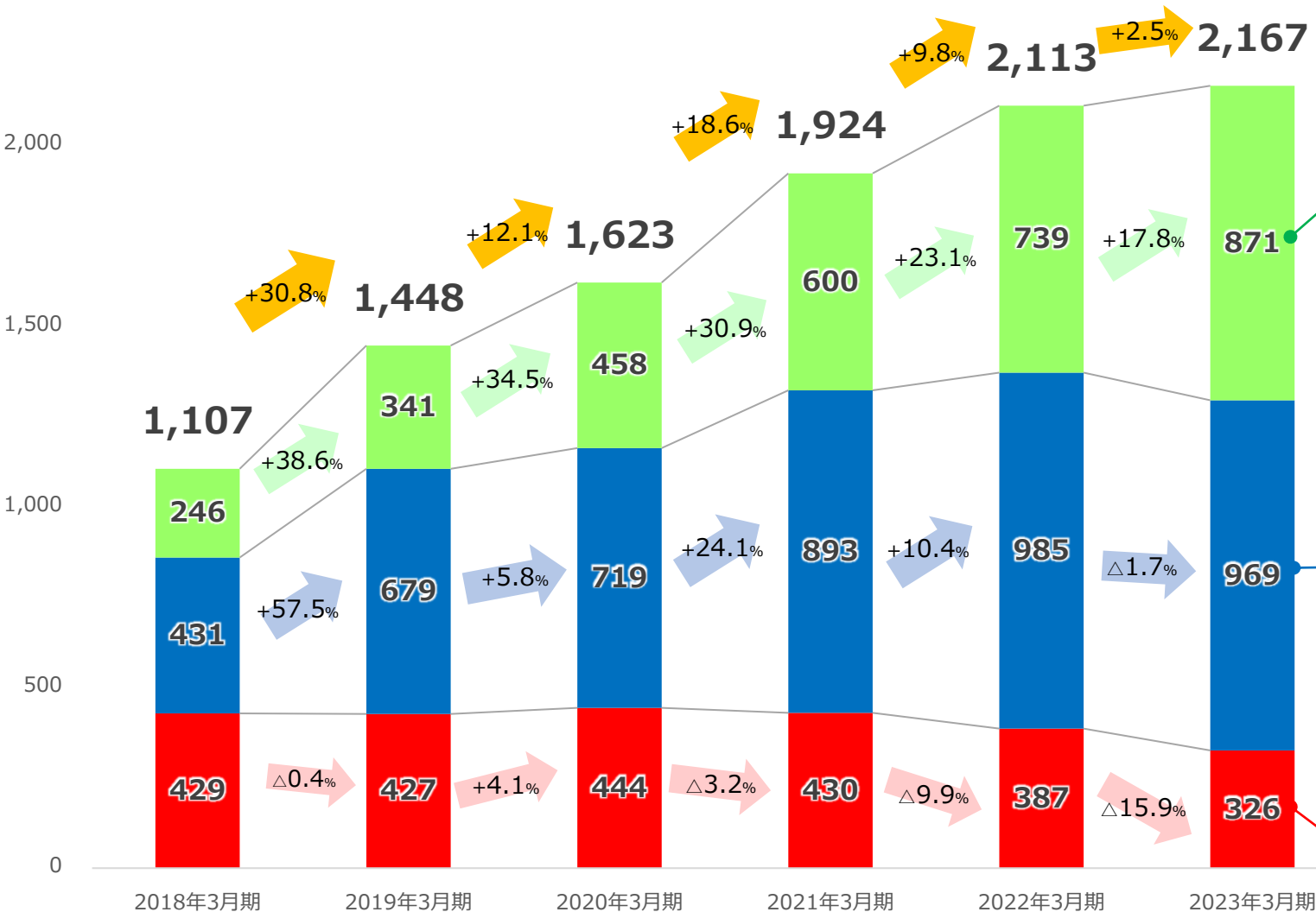






(百万円)

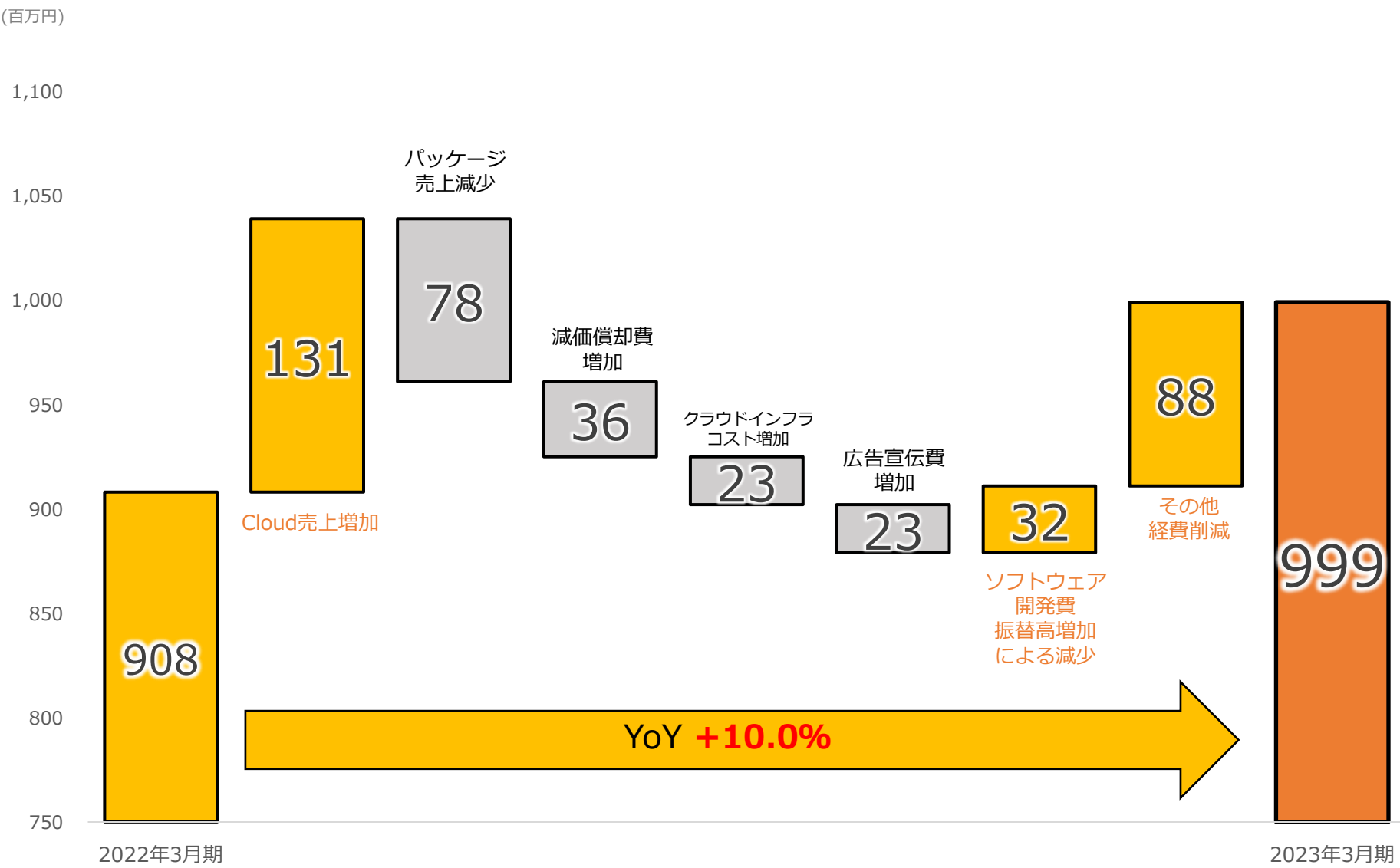
■ X-point ■ AgileWorks ■ Cloud



クラウドニーズ増加に伴い順調にユーザー数が増加
 パッケージからのシフトは10%未満
 継続率月平均99.4%を達成
 (業界最高水準)
※当社調べ

半導体不足の影響により受注が長期化しフロー売上が大幅に減少したことにより微減

計画通りに推移
 新規ライセンス販売終了に伴いフロー売上が減少したことにより減収



四半期別売上高

製品別売上高

経常利益の変動分析

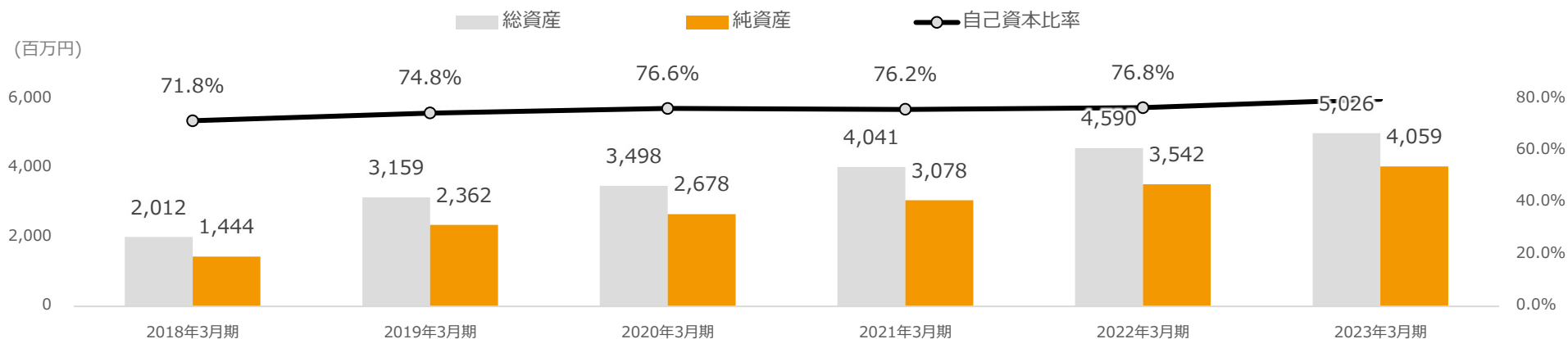
貸借対照表

キャッシュフロー

設備投資・R&D

指標

従業員



	2018年3月期	2019年3月期	2020年3月期	2021年3月期	2022年3月期	2023年3月期
流動資産	1,570	2,732	3,036	3,555	4,052	4,382
現預金	1,386	2,494	2,803	3,156	3,766	4,069
固定資産	442	426	461	486	538	643
ソフトウェア	244	228	263	296	331	455
総資産	2,012	3,159	3,498	4,041	4,590	5,026
負債	567	796	820	962	1,048	966
流動負債	422	636	662	816	899	824
固定負債	145	160	157	146	148	141
純資産	1,444	2,362	2,678	3,078	3,542	4,059
自己資本比率 (%)	71.8	74.8	76.6	76.2	76.8	80.1

四半期別売上高

製品別売上高

経常利益の変動分析

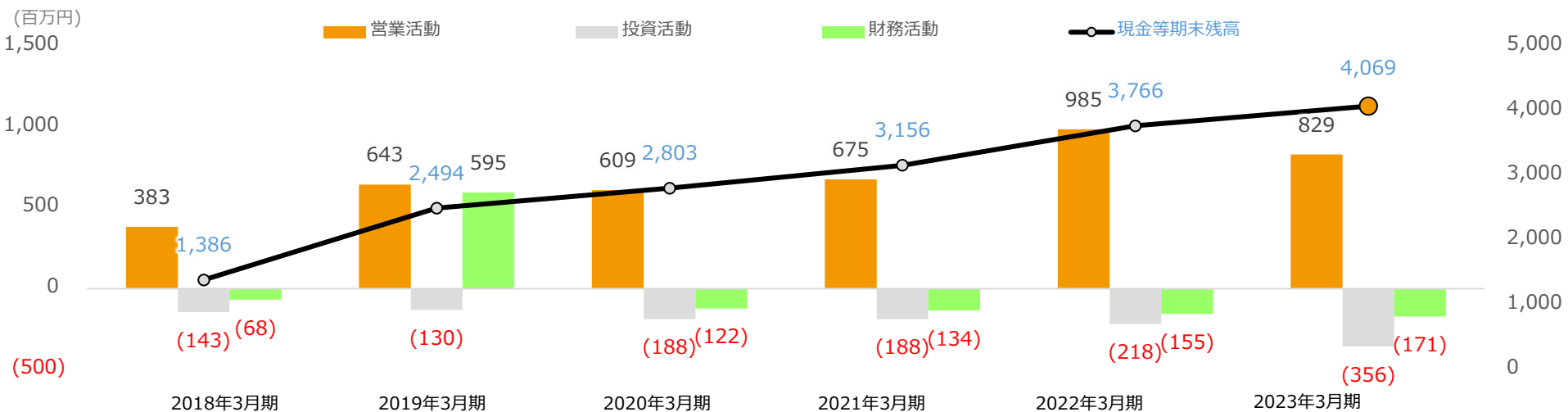
貸借対照表

キャッシュフロー

設備投資・R&D

指標

従業員



	2018年3月期	2019年3月期	2020年3月期	2021年3月期	2022年3月期	2023年3月期
営業活動	383	643	609	675	985	829
投資活動	(143)	(130)	(188)	(188)	(218)	(356)
財務活動	(68)	595	(122)	(134)	(155)	(171)
FCF (営業+投資)	239	512	421	487	766	473
現金及び現金同等物	1,386	2,494	2,803	3,156	3,766	4,069
有利子負債	-	-	-	-	-	-
ICR	-	-	-	-	-	-

四半期別売上高

製品別売上高

経常利益の変動分析

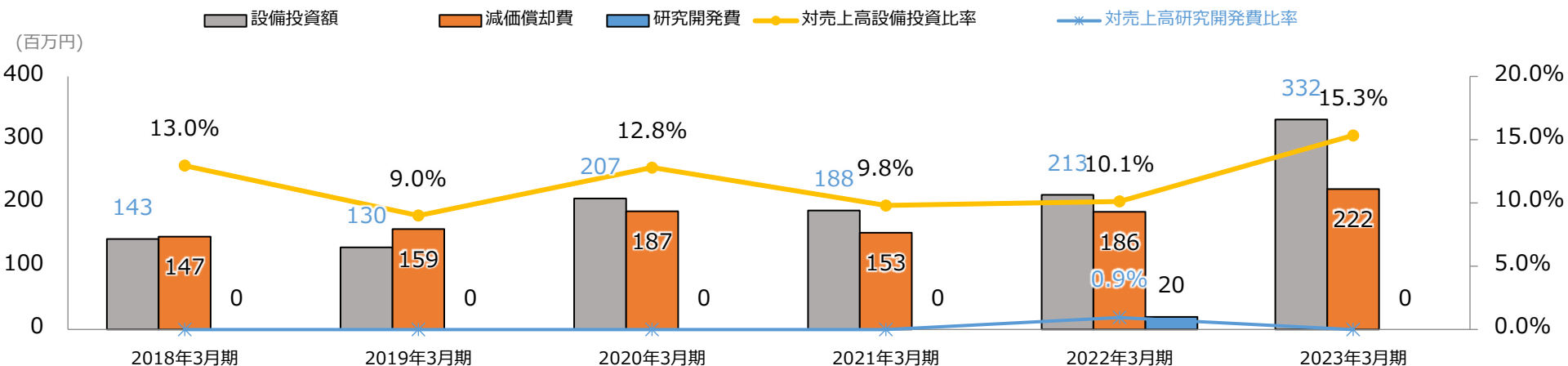
貸借対照表

キャッシュフロー

設備投資・R&D

指標

従業員



	2018年3月期	2019年3月期	2020年3月期	2021年3月期	2022年3月期	2023年3月期
設備投資額	143	130	207	188	213	332
減価償却費	147	159	187	153	186	222
研究開発費	-	-	-	-	20	-
売上高設備投資比率	13.0%	9.0%	12.8%	9.8%	10.1%	15.3%
営業CF対設備投資比率	37.4%	20.3%	34.1%	27.9%	30.6%	40.1%
売上高研究開発費比率	-	-	-	-	0.9%	-

四半期別売上高

製品別売上高

経常利益の変動分析

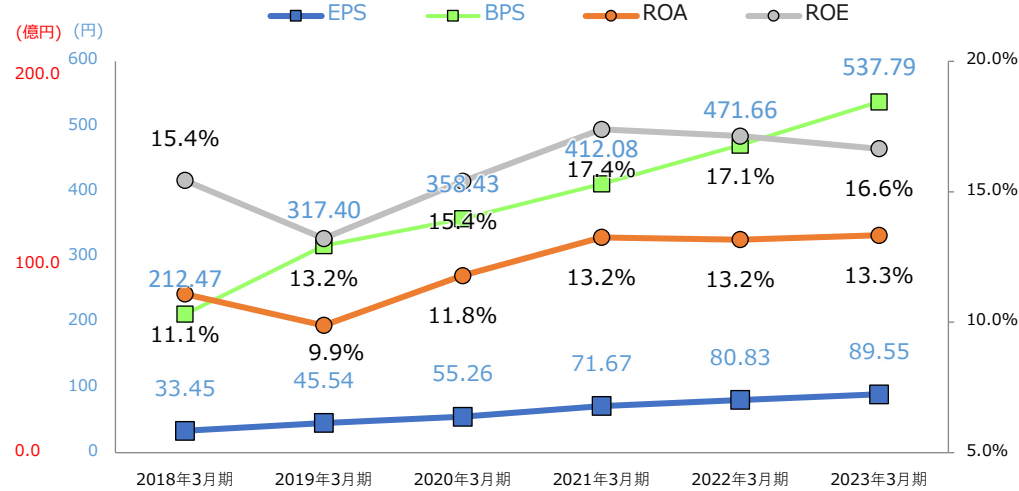
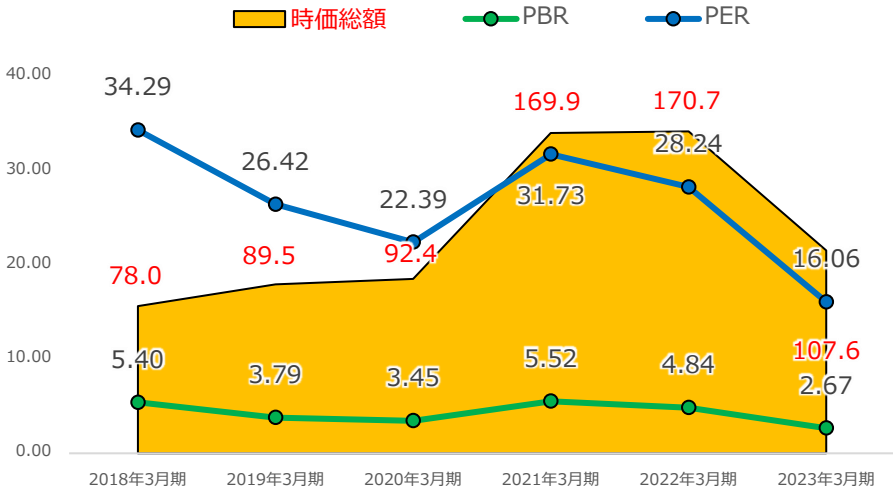
貸借対照表

キャッシュフロー

設備投資・R&D

指標

従業員



指数	単位	2018年3月期	2019年3月期	2020年3月期	2021年3月期	2022年3月期	2023年3月期
1株当たり配当金	円	10.34	11.00	16.00	20.00	22.00	24.00
配当性向	%	30.9	24.2	29.0	27.9	27.2	26.8
配当利回	%	0.90	0.91	1.29	0.88	0.96	1.67
期末株価	円	1,147	1,203	1,237	2,274	2,283	1,438
1株当たり純利益 EPS	円	33.45	45.54	55.26	71.67	80.83	89.55
1株当たり純資産 BPS	円	212.47	317.40	358.43	412.08	471.66	537.79
株価収益率 PER	倍	34.29	26.42	22.39	31.73	28.24	16.06
総資産利益率 ROA	%	11.1	9.9	11.8	13.2	13.2	13.3
自己資本利益率 ROE	%	15.4	13.2	15.4	17.4	17.1	16.6
総資本回転率	%	55.0	45.8	46.4	47.6	46.0	43.1

四半期別売上高

製品別売上高

経常利益の変動分析

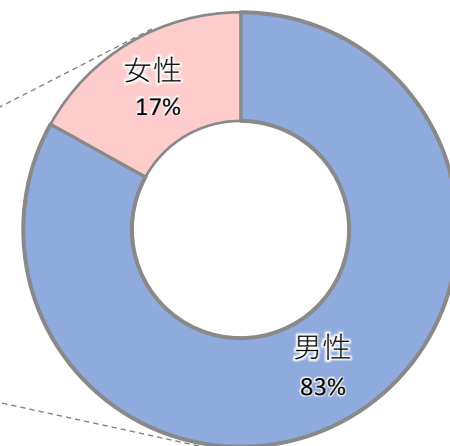
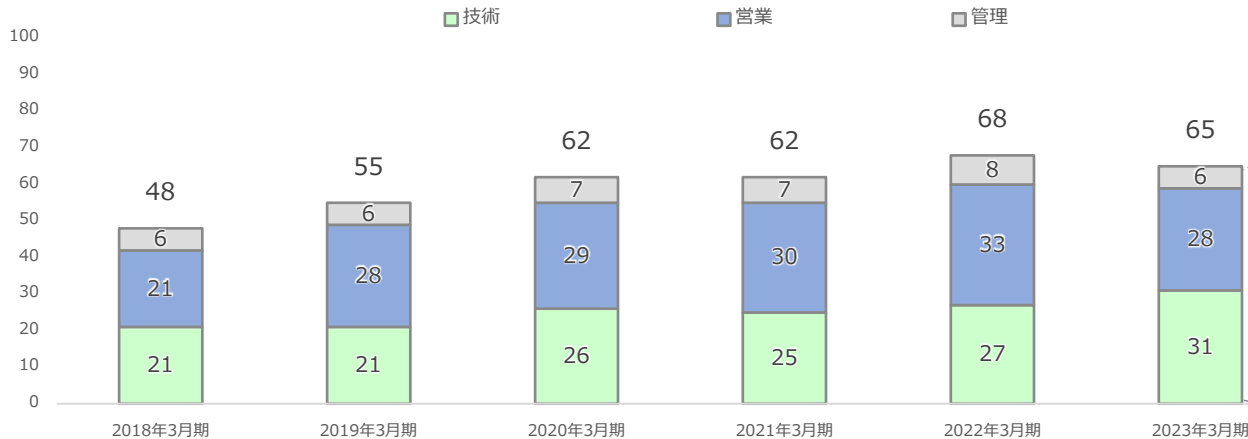
貸借対照表

キャッシュフロー

設備投資・R&D

指標

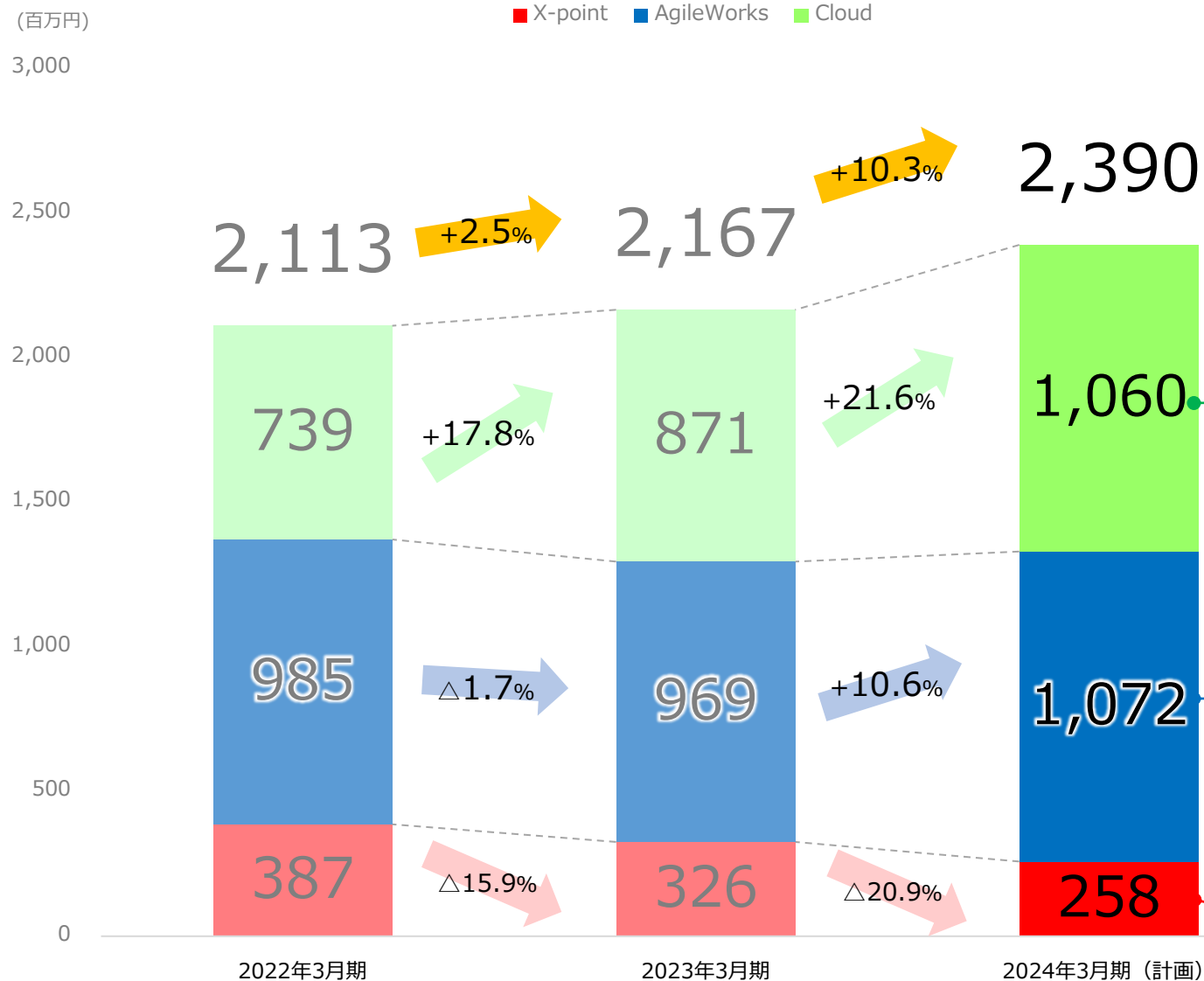
従業員



	2018年3月期	2019年3月期	2020年3月期	2021年3月期	2022年3月期	2023年3月期
役員	8 (3)	9 (4)	8 (4)	8 (4)	8 (4)	8 (4)
取締役(内、社外取締役)	5 (1)	6 (2)	5 (2)	5 (2)	5 (2)	5 (2)
監査役(内、社外監査役)	3 (2)	3 (2)	3 (2)	3 (2)	3 (2)	3 (2)
男性	8	8	8	8	8	8
女性	-	-	-	-	-	-
従業員	48	55	62	62	68	65
技術系(開発・サポート)	21	21	26	25	27	31
営業系(営業・マーケティング)	21	28	29	30	33	28
管理系	6	6	7	7	8	6
男性	36	42	50	55	60	54
女性	12	13	12	7	8	11

製品別売上高計画

経常利益計画



引き続き企業のDX化が進み、ワークフロー需要は拡大する見込み
電子帳簿保存法、インボイス制度への対応も追い風
SaaSベンダーへの転換を目指す

依然として高いクラウドニーズ
パッケージからのシフトをキー
に拡大を図る

市場のCAGRが横ばい傾向に
ありつつも、パッケージ需要を
捉え拡大を図る

クラウドシフトを加速させるため
減少傾向

製品別売上高計画

経常利益計画

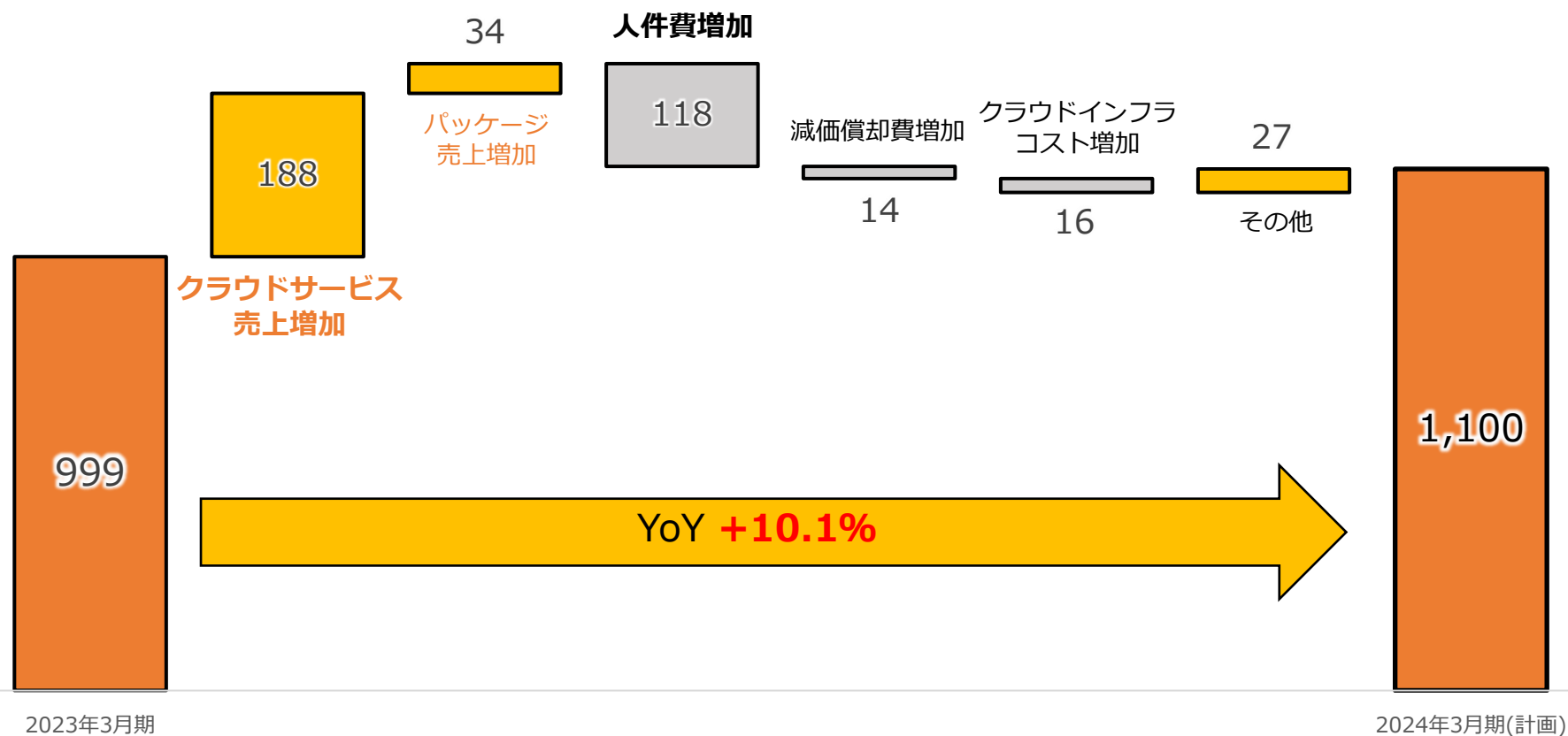
(百万円)

1,500

人財戦略に重きを置きつつ、増収分でコスト増を吸収し増益を計画

1,000

500



2024年3月期(計画)

会社概要

事業内容

3つの強み

その他

ATLED MISSION

人と人のつながりを創り続ける

MTP

ATLED VISION

ワークフロー経営で**Speed**、そして**Smile**を

行列のできるエクセレントカンパニーを目指す

会社概要

事業内容

3つの強み

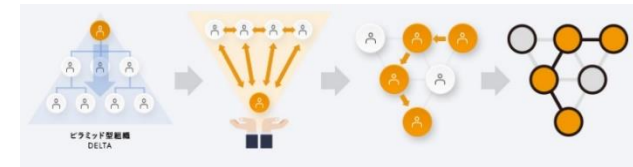
その他

会社概要

社名	株式会社エイトレッド	設立日	2007年4月2日
所在地	東京都渋谷区渋谷2-15-1 渋谷クロスタワー		
資本金	621百万円	従業員数	65名
事業内容	ワークフローシステムの販売・開発、クラウドサービスの提供		
上場市場	東京証券取引所スタンダード市場	証券コード	3969

社名の由来

ATLEDはピラミッド社会・組織を象徴する△(DELTA)を逆から読んだ造語です。「社会・組織の常識にとられない創造的なソフトウェアを生み出す」という意味を込めています。



役員

役職	氏名	スキルマトリックス								
		社外	企業経営	IT	マーケティング 営業	会計・財務	人事労務 人材開発	法務 リスクマネジメント	サステイナ ビリティ	
取締役	代表取締役会長	林 宗治		●	●					●
	代表取締役社長	岡本 康広		●	●	●				
	取締役	佐藤 淳					●	●	●	
		坂田 純孝 (独立社外取締役)	●				●		●	
		薄上 二郎 (独立社外取締役)	●	●						●
監査役	常勤監査役	田中 統								
	監査役 (社外)	小澤 幹人								
		湯浅 泰之								

※各人の有するスキル等のうち主に該当する最大3つに●を付けております。

※2023年3月末時点

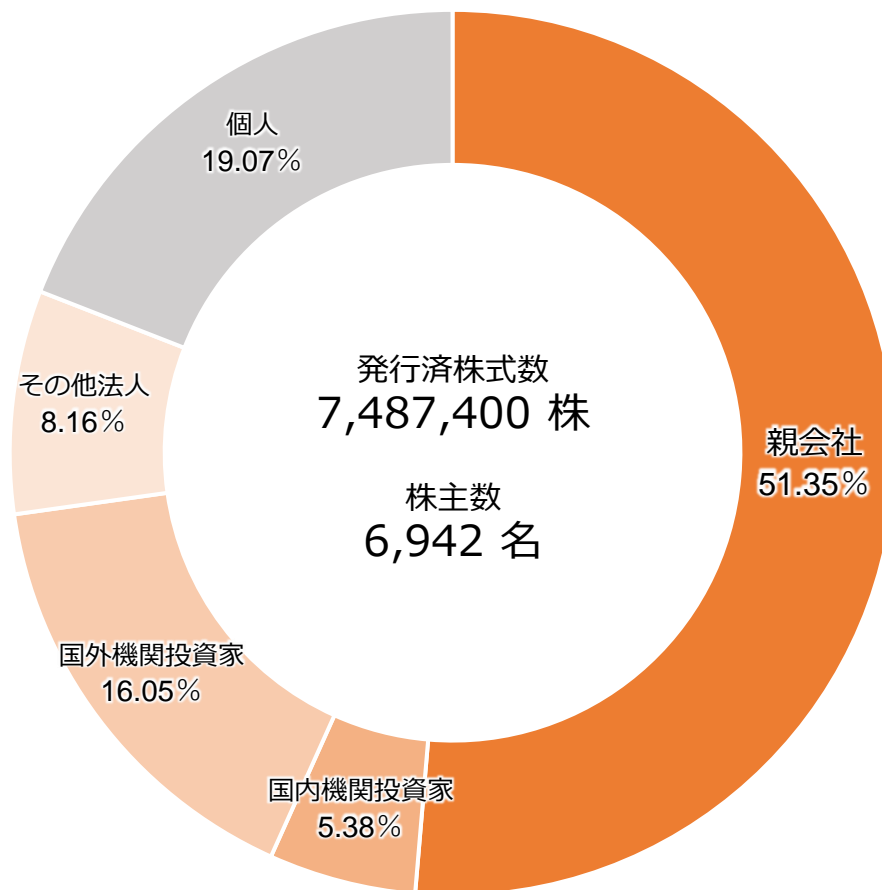
会社概要

事業内容

3つの強み

その他

株主構成



大株主

順位	名称	保有率
1	株式会社ソフトクリエイトホールディングス	51.29%
2	SCSK株式会社	8.01%
3	GOLDMAN SACHS & CO. REG	6.02%
4	日本マスタートラスト信託銀行株式会社	2.87%
5	THE BANK OF NEW YORK MELLON 140042	1.50%
6	SMBC日興証券株式会社	1.23%
7	株式会社日本カストディ銀行	1.22%
8	NORTHERT TRUST CO. (AVFC) RE MUNICIPAL EMPLOYEES' ANNUITY AND BENEFIT FUND OF CHICAGO	0.94%
9	THE BANK OF NEW YORK MELLON 140040	0.92%
10	BNYM AS AGT/CLTS NON TREATY JASDEC	0.68%

※2023年3月末時点

会社概要

事業内容

3つの強み

その他

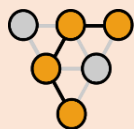
沿革

X-point

2003

4月 株式会社ソフトクリエイトホールディングス（旧：株式会社ソフトクリエイト）のワークフロー事業の一部門としてスタート

中規模・小規模企業向けワークフロー「X-point」の販売開始し、いち早く全国展開するため代理店を活用した販売網を展開



2007

4月 代理店と直接販売のダブルブッキングを解消すべく、メーカーとして独立させるため会社分割により当社を設立

5月 第三者割当増資によりSCSK株式会社（旧：住商情報システム株式会社）が資本参加

2009

AgileWorks

3月 大規模・中規模企業向けワークフロー「AgileWorks」の販売開始

X-point
Cloud

2011

10月 小規模企業向け「X-point」のクラウドサービス「X-point Cloud」の販売開始



2016

12月 東京証券取引所マザーズに株式を上場



2019

3月 東京証券取引所市場第1部に株式を上場



2022

4月 東京証券取引所の市場区分の見直しにより、スタンダード市場に移行

ワークフローとは？

ワークフロー（ワークフローシステム） = 業務手続の電子化

ワークフローとは、一般的には「業務の流れ、もしくは流れを図式化したもの」です。そして、「ワークフローシステム」は「それらの業務手続きの電子化」のことを指します。ワークフローシステムは、業務改善だけではどうしても削減できない「組織として必要な業務」を、電子化によってスムーズかつスピーディに対応できるようにし、これまでかかっていた業務負担を大幅に軽減します。昨今では、更新履歴の管理で改ざんの防止や早期の不正発見を目的としたワークフロー導入も進んでいます。



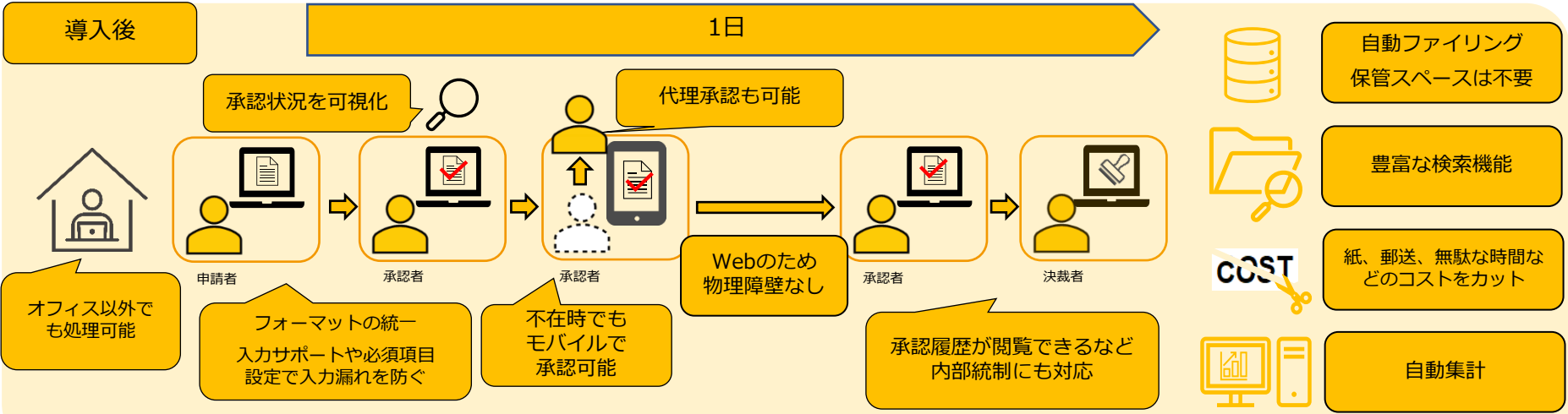
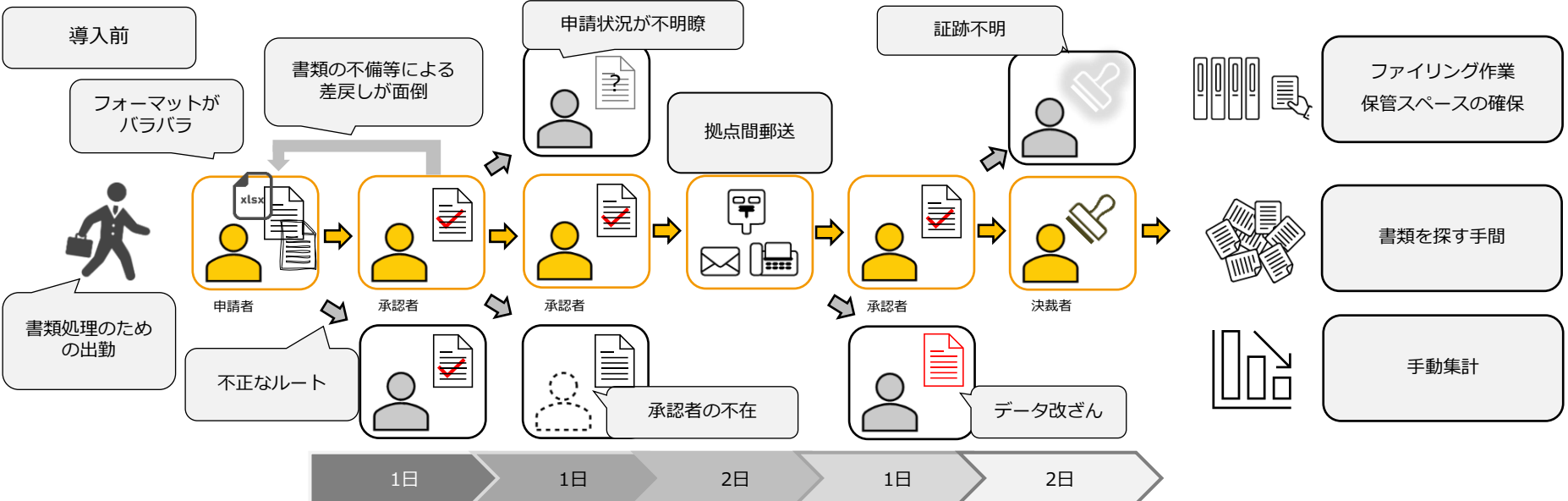
会社概要

事業内容

3つの強み

その他

ワークフローシステム導入で解決できる業務上の様々な問題点



会社概要

事業内容

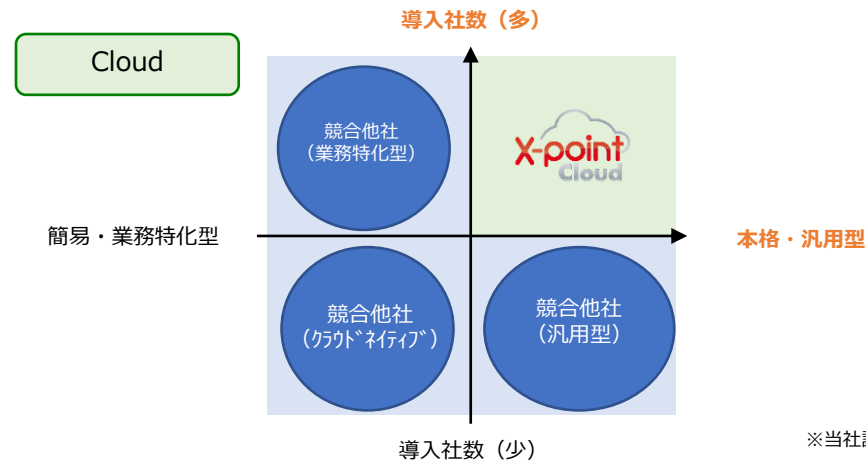
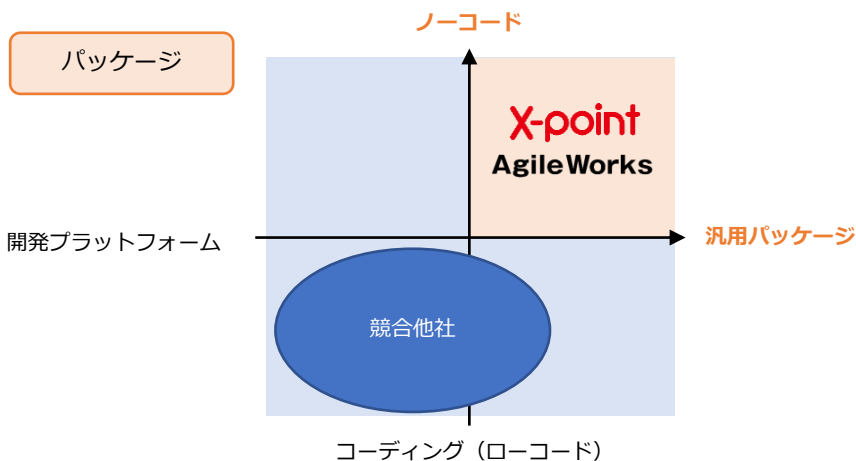
3つの強み

その他

製品ラインナップ

		X-point Cloud エクスポイントクラウド X-point Cloud	X-point エクスポイント X-point	AgileWorks アジャイルワークス Agile Works
主要ターゲット (ユーザー数)		小規模・中規模企業 (1000名未満)	小規模・中規模企業 (1000名未満)	中規模・大規模企業 (500~数十万名)
提供形態		SaaS (クラウド)	オンプレミス (パッケージ)	オンプレミス (パッケージ)
ライセンス形態		利用ユーザー数	利用ユーザー数	同時ログインユーザー数
価格体系	ライセンス料	-	新規販売終了	¥2,400,000~
	保守・利用料	月額利用料(500円/1ユーザー)	年間サポートサービス(ライセンス料の15%)	年間サポートサービス(ライセンス料の15%)
対応言語		日本語	日本語	日本語、英語、中国語

汎用型ワークフローで差別化



※当社調べ

会社概要

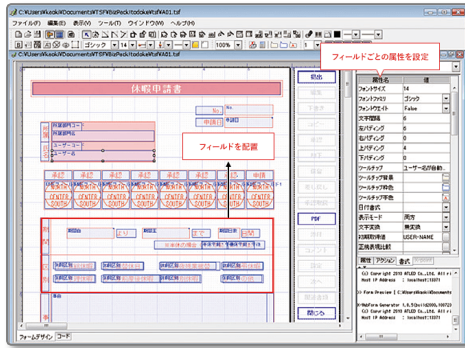
事業内容

3つの強み

その他

共通

直感的なUI操作と汎用性で、様々なワークフローニーズに対応



「まるで紙に書くような」直感的な入力フォーム

ノーコードで誰でもワークフローを作成できる

標準機能が豊富で汎用性高く、承認・決裁だけでなく業務全体で活用できる

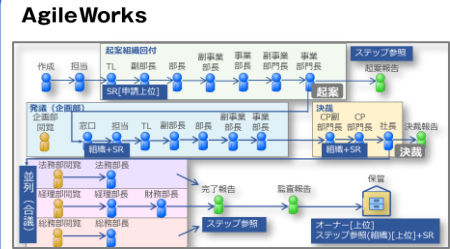


抜群のセキュリティ

モバイルアプリ対応

グループウェアをはじめとした豊富な連携

Web API対応



複雑、高度なフロー制御

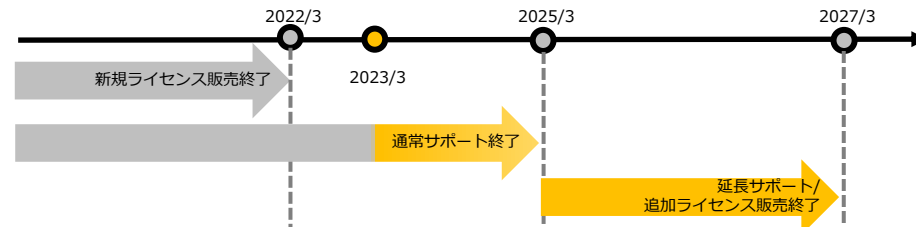
多言語対応

組織改編も簡単操作ですぐ対応

クラウドからレガシーシステムまで繋げられる変化に強いシステム基盤

X-point

クラウドサービスの普及を背景にパッケージ版のX-pointはサポートを終了するようになりました。サポート終了までのスケジュールは以下のとおりです。



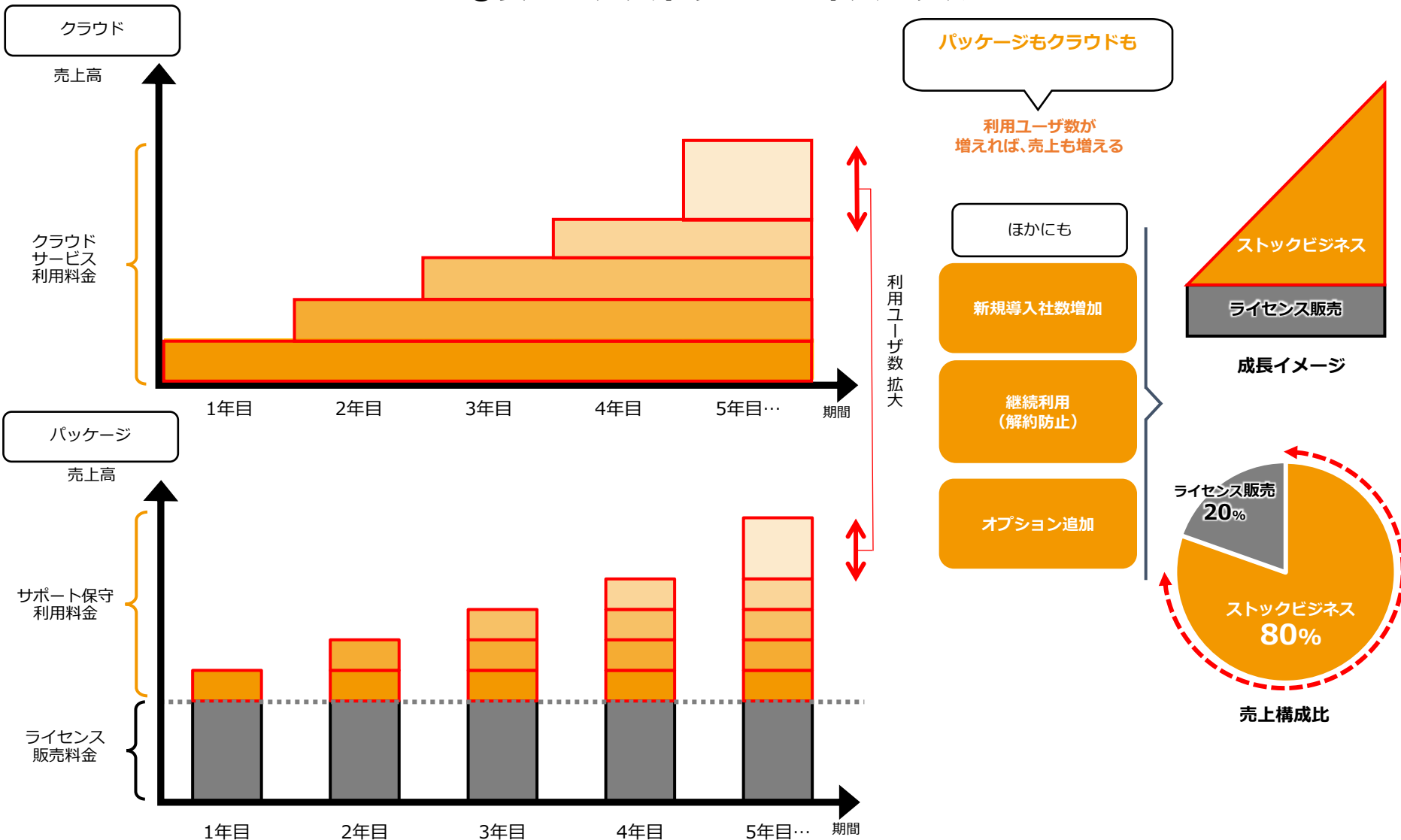
会社概要

事業内容

3つの強み

その他

①安定したストックビジネスモデル



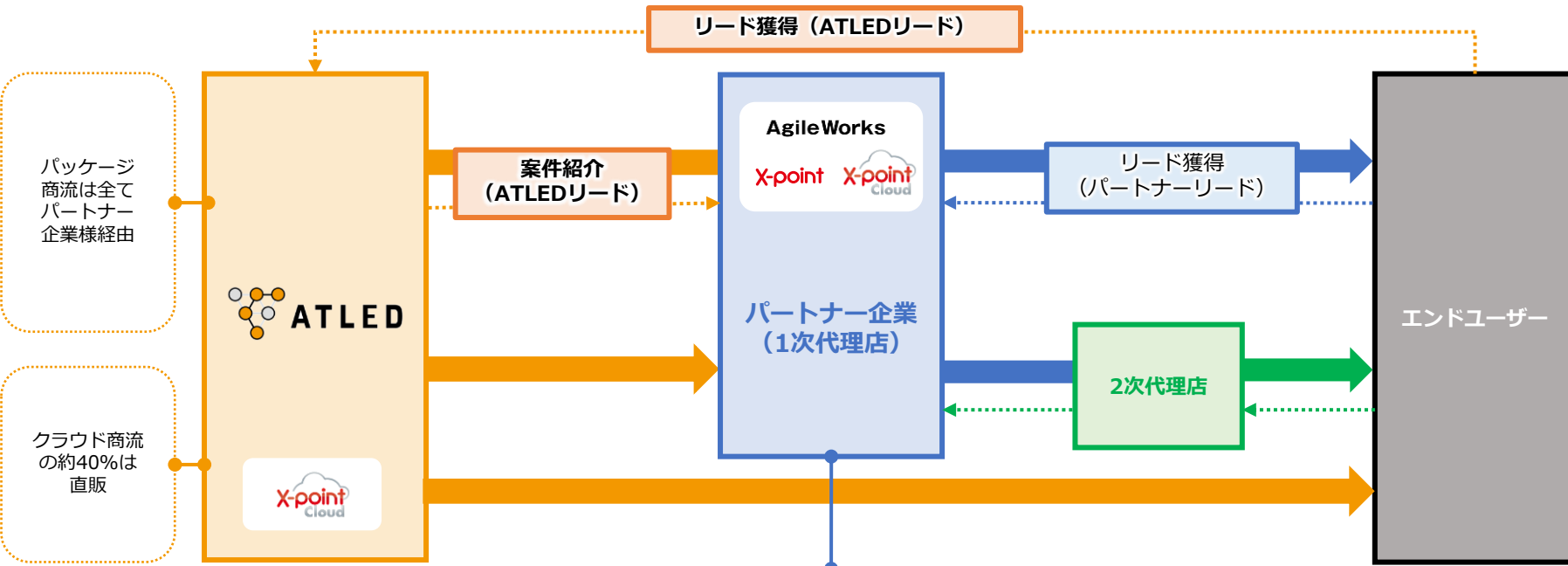
会社概要

事業内容

3つの強み

その他

②販売体制&サポート体制



パートナー企業		
ディストリビューター (IT流通)	複合機メーカー	システムインテグレーター(SIer)
 	 	<p>他</p>

会社概要

事業内容

3つの強み

その他

③業種、業界、企業規模問わず、4,000社超の企業・団体に導入

X-point X-point Cloud



Agile Works



公開事例数業界

No.1

社名公開事例数 199 社

※1

※2

※1 当社調べ

※2 2023年3月時点

会社概要

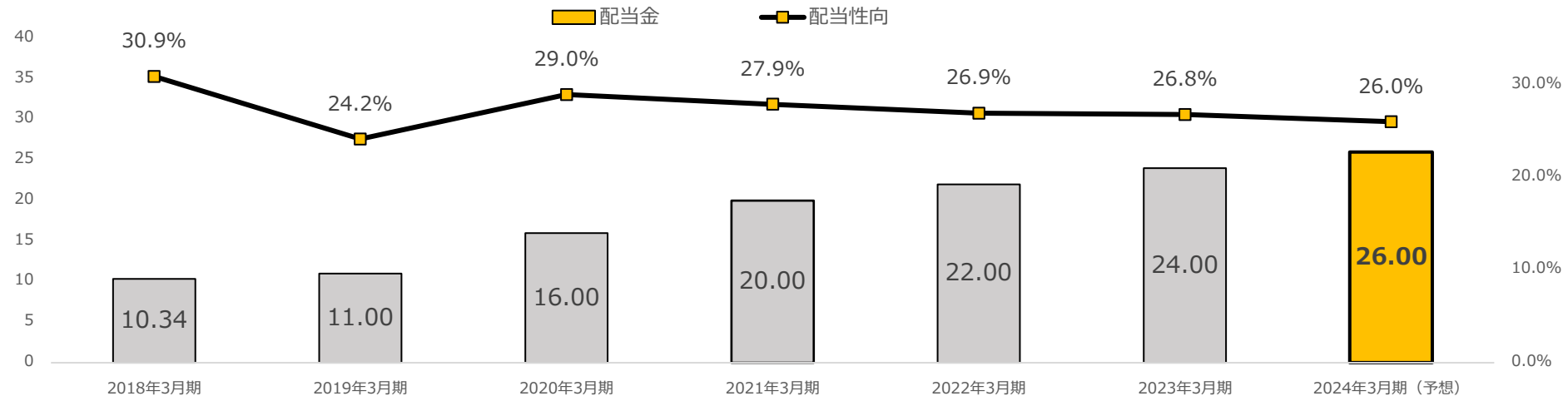
事業内容

3つの強み

その他

株主還元

配当金



株主優待制度

毎年9月末・3月末の株主様に
オリジナルクオカードを贈呈



100 株以上 年間 **2,000** 円分 (1,000円×年2回)

300 株以上 年間 **4,000** 円分 (2,000円×年2回)

1,500 株以上 年間 **6,000** 円分 (3,000円×年2回)

3,000 株以上 年間 **8,000** 円分 (4,000円×年2回)

ワークフローシステムを通じてサステナビリティに取り組んでいます



本資料についてのご注意

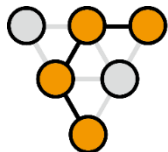
免責事項

- この資料は皆様の参考に資するため、株式会社エイトレッド（以下、「当社」という。）の現状をご理解いただくことを目的として、当社が作成したものです。
- 当資料に掲載された内容は、現在において一般的に認識されている経済・社会等の情勢および当社が合理的と判断した一定の前提に基づいて作成されておりますが、経営環境の変化等の事由により、予告なしに変更される可能性があります。

将来見通しに関する注意事項

- 本発表において提供される資料ならびに情報は、いわゆる「見通し情報」（forward-looking statements）を含みます。これらは、現在における見込、予測およびリスクを伴う想定に基づくものであり、実質的にこれらの記述とは異なる結果を招き得る不確実性を含んでおります。
- それらリスクや不確実性には、一般的な業界ならびに市場の状況、金利、通貨為替変動といった一般的な国内および国際的な経済状況が含まれます。
- 今後、新しい情報・将来の出来事等が合った場合であっても、当社は、本発表に含まれる「見通し情報」の更新・修正を行う義務を負うものではありません。

本資料並びにIRに関する問い合わせ先



ATLED

住所:
E-mail:
URL:

東京都渋谷区渋谷2-15-1 渋谷クロスタワー
ir@atled.jp
<https://www.atled.jp/>